

Appendix D – Rekommenderade Handsignaler och Utrop



1. Näste servare och vinnare av set/match



2. Bryt



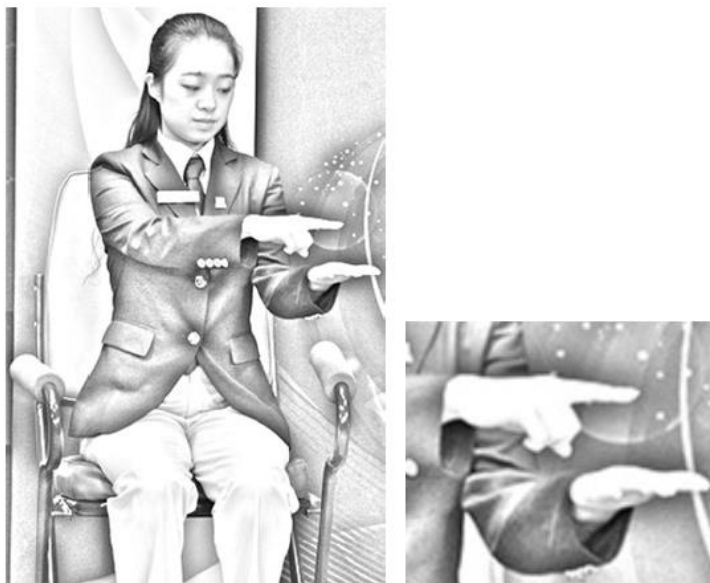
3. Poäng

Säkerställ att handsignalerna är tydligt åtskilda när de visas. Exempelvis, visa inte poäng med en arm samtidigt som du med den andra armen visar vem som är näste servare.

Handsignaler för felaktiga servar

1. Om bollen inte kastas rakt, eller nästan rakt upp så att den stiger minst 16 cm efter att ha lämnat fria handens handflata, skall domare eller assisterande domare visa handsignal enligt Figur 1

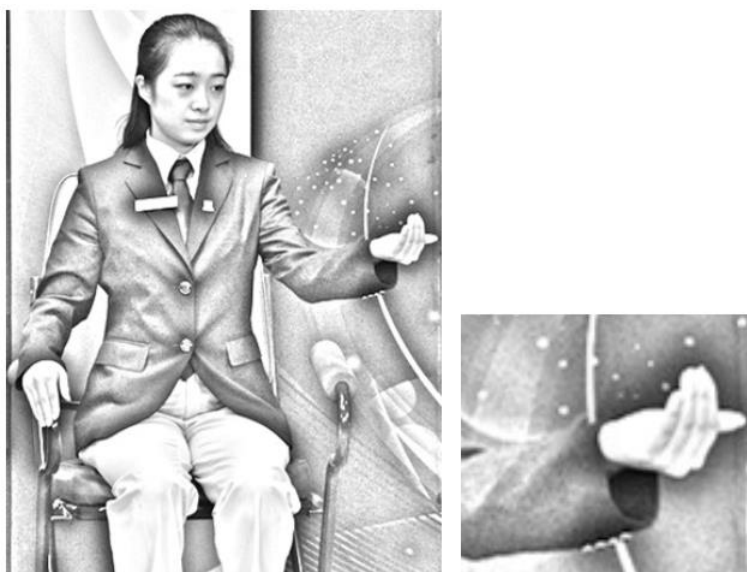
Utrop: Inte tillräckligt högt



Figur 1: Inte tillräckligt högt

2. Om serven inte påbörjas med bollen fritt vilande i den fria handens öppna handflata, skall domare eller assisterande domare visa handsignal enligt Figur 2

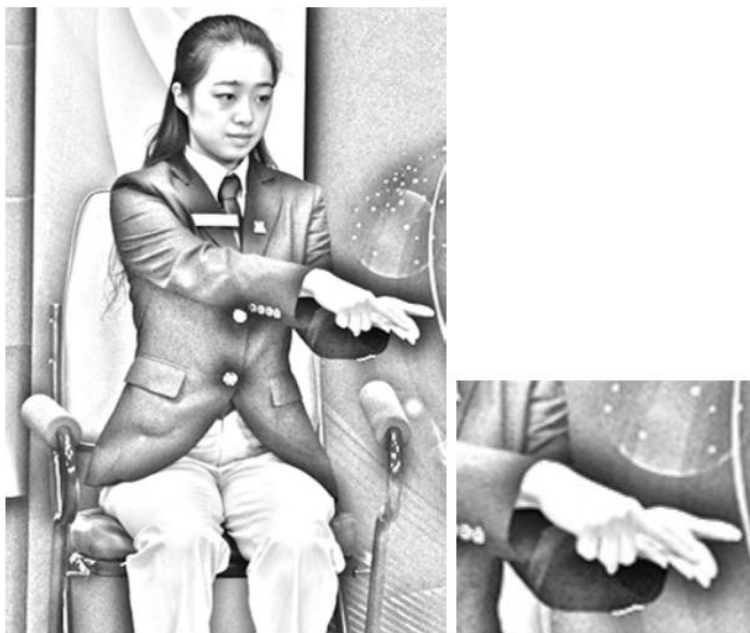
Utrop: Ej öppen handflata



Figur 2: Ej öppen handflata

3. Om serven påbörjas med att bollen ligger fritt vilandes på fingrarna på servarens fria hand, skall domare eller assisterande domare visa handsignal enligt Figur 3

Utrop: Bollen vilar på fingrarna



Figur 3: Bollen vilar på fingrarna

4. Om bollen är under spelytans nivå från det ögonblick då serven påbörjas till dess att bollen träffas, skall domare eller assisterande domare visa handsignal enligt Figur 4

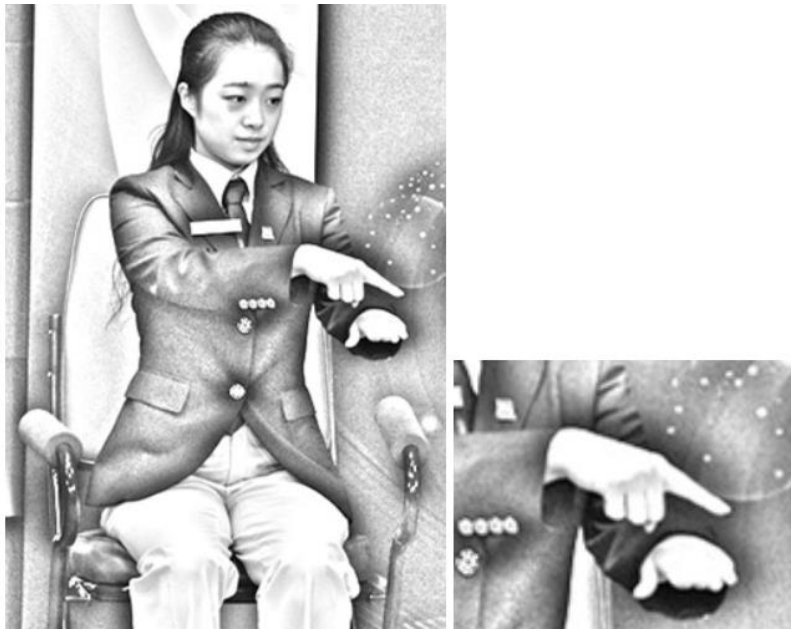
Utrop: Under spelytan



Figur 4: Under spelytan

5. Om bollen är framför servarens kortlinje från det ögonblick då serven påbörjas till dess att bollen träffas, skall domare eller assisterande domare visa handsignal enligt Figur 5

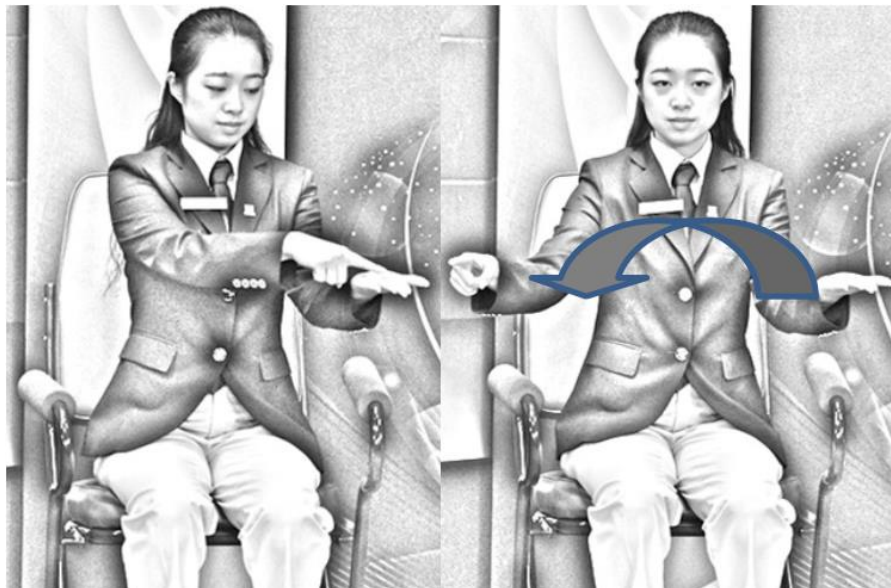
Utrop: Framför kortlinje



Figur 5: Framför kortlinje

6. Om bollen inte kastas nästan rakt upp, skall domaren eller assisterande domare visa handsignal enligt Figur 6(1) till Figur 6(2)

Utrop: Inte rakt uppkast



Figur 6(1): Inte rakt uppkast Figur 6(2): Inte rakt uppkast

7. Om bollen är dold för mottagaren av servaren eller hans eller hennes dubbelpartner eller någonting de har på sig eller med sig, skall domaren eller assisterande domare visa handsignal enligt Figur 7

Utrop: Dold av vem eller vad (armbåge, axel, huvud or partner)



Figur 7: Dold av vem eller vad

Om spelaren frågar efter anledning till domslutet, skall domaren visa med pekfinger vad eller vem som har dolt serven. Exempel: Om bollen döljs av servarens axel skall domaren visa handsignal enligt Figur 7(1)

Utrop: Dold av axel



Figur 7(1): Dold av axel

	A	B	C	D	E
1	SITUATION	DOMARENS SIGNAL	DOMARENS UTROP	ASSISTERANDE DOMARENS SIGNAL	ASSISTERANDE DOMARENS UTROP
2	I början av varje set	Peka med öppen hand mot förste servare ¹	"X servar 0-0 (eller annat överenskommet utrop)	Inget	Inget
3	Byte av serve	Peka med öppen hand mot näste servare ¹	Inget	Inget	Inget
4	Återupptagande av spel efter godkänd paus	Peka med öppen hand mot näste servare ¹	Upprepa poängställningen	Inget	Inget
5	Poäng	Höj armen närmast vinnaren av poängen så att den övre delen av armen är horisontell och den undre delen är vertikal med den knutna handen uppåt ³	Uppge den nya poängställningen	Inget	Inget
6	Nätserve	Så fort bollen har nuddat rätt sida av spelytan, höj armen ovanför huvudet ² , peka på nätet om nödvändigt	"Bryt" och upprepa tidigare poängställning Svensk version "Nät"	Så fort bollen har nuddat rätt sida av spelytan, höj armen ovanför huvudet ² , peka på nätet om nödvändigt	Inget* Svensk version "Nät"
7	Ej regelrätt serve	Höj armen närmast mottagaren så att den övre delen av armen är horisontell och den undre delen är vertikal, med den knutna handen uppåt ³	"Fel" samt uppge den nya poängställningen	Höj armen över huvudet ²	"Fel" och förtydliga för domaren om nödvändigt (Domaren utropar ny poängställning)
8	Vid serve i dubbel studsar boll på fel bordshalva	Visa poäng för mottagaren ³ , peka på mittlinjen om nödvändigt	"Fel" samt uppge den nya poängställningen	Inget	Inget
9	Felaktig serve (Tex bollen missar bordet)	Visa poäng för mottagaren ³	Uppge den nya poängställningen	Inget	Inget
10a	Tveksamhet vad gäller regelrätt serve då beslut tas av domaren (Första tillfället i matchen)	Höj armen över huvudet ²	"Bryt", varna* servaren och upprepa tidigare poängställning *Svensk kommentar Varna innebär ej att ge gult kort	Inget	Inget
10b	Tveksamhet vad gäller regelrätt serve då beslut tas av assisterande domaren (Första tillfället i matchen)	Höj armen över huvudet ²	"Bryt", och upprepa tidigare poängställning	Höj armen över huvudet ²	"Stopp", varna* servaren och förtydliga för domaren, som då utropar "Bryt" Svensk version "Bryt" *Svensk kommentar Varna innebär ej att ge gult kort

	A	B	C	D	E
	SITUATION	DOMARENS SIGNAL	DOMARENS UTROP	ASSISTERANDE DOMARENS SIGNAL	ASSISTERANDE DOMARENS UTROP
11a	Tveksamhet vad gäller regelrätt serve då beslut tas av domaren (Ytterligare tillfälle av samma spelare eller par)	Visa poäng för mottagaren ³	"Fel" samt uppge den nya poängställningen	Inget	Inget
11b	Tveksamhet vad gäller regelrätt serve då beslut tas av assisterande domaren (Ytterligare tillfälle av samma spelare eller par)	Visa poäng för mottagaren ³	Uppge den nya poängställningen	Höj armen över huvudet ²	"Fel" och förtydliga för domaren om nödvändigt (Domaren utropar ny poängställning)
12	Avbrott i spelet (Tex en boll kommer in i hagen)	Höj armen över huvudet ²	"Bryt" och upprepa tidigare poängställning	Höj armen över huvudet ²	"Stopp" Svensk version "Bryt"
13	Felaktig ordningsföljd av servare, mottagare eller sida som upptäcks under pågående boll	Höj armen över huvudet ²	"Bryt", korrigera spelordning och upprepa tidigare poängställning	Inget	Inget
14	Råd som ges under spelet, första tillfället	Höj armen över huvudet ² Håll upp ett gult kort mot lagbrytaren utan att lämna stolen	"Bryt", om bollen är i spel, varna rådgivaren och upprepa tidigare poängställning	Höj armen över huvudet ²	"Stopp" och informera domaren Svensk version "Bryt"
15	Råd som ges under spelet, efterföljande tillfälle	Höj armen över huvudet ² Håll upp ett rött kort mot lagbrytaren utan att lämna stolen	"Bryt", om bollen är i spel, skicka iväg rådgivaren från spelområdet samt upprepa tidigare poängställning	Höj armen över huvudet ²	"Stopp" och informera domaren Svensk version "Bryt"

	A	B	C	D	E
	SITUATION	DOMARENS SIGNAL	DOMARENS UTROP	ASSISTERANDE DOMARENS SIGNAL	ASSISTERANDE DOMARENS UTROP
16	Boll som hindras av spelaren	Visa poäng för vinnaren/vinnarna av poängen ³	Uppge den nya poängställningen	Höj armen över huvudet ²	"Stopp" och informera domaren Svensk version "Bryt"
17	Annan överträdelse som inte automatiskt stoppar spelet	Höj armen över huvudet ²	"Stopp" samt uppge den nya poängställningen Svensk version "Bryt"	Inget	Inget
18	Kantboll närmast assisterande domaren som avslutar spelet	Visa poäng för vinnaren av poängen ³	Uppge den nya poängställningen	Peka mot bordets kant där bollen träffade om nödvändigt	"Kant"
19	Kantboll på övriga sidor	Visa poäng för vinnaren av poängen ³ samt peka mot bordets kant där bollen träffade om nödvändigt	Uppge den nya poängställningen	Inget	Inget
20	Bollen träffar på sidan av bordet närmast assisterande domaren och avslutar spelet	Visa poäng för vinnaren/vinnarna av poängen ³	Uppge den nya poängställningen	Höj armen över huvudet ²	"Sida"
21a	Om tidsgränsen har uppnåtts för inslagningen eller mellan seten (om assisterande domaren är tidtagare)	Inget	Inget	Höj armen över huvudet ²	"Tid"
21b	Om tidsgränsen har uppnåtts för inslagningen eller mellan seten (om domaren är tidtagare)	Höj armen över huvudet ²	"Tid"	Inget	Inget

	A	B	C	D	E
	SITUATION	DOMARENS SIGNAL	DOMARENS UTROP	ASSISTERANDE DOMARES SIGNAL	ASSISTERANDE DOMARES UTROP
22	Om tidsgränsen har uppnåtts (Om assisterande domare är tidtagare)	Höj armen över huvudet ² , efter assisterande domarens signal och utrop	"Bryt" om nödvändigt, meddela att slagräkning påbörjas och upprepa tidigare poängställning	Höj armen över huvudet ²	"Tid"
23	Om tidsgränsen har uppnåtts (Om domaren är tidtagare)	Höj armen över huvudet ²	"Tid" samt meddela att slagräkning påbörjas och upprepa tidigare poängställning	Inget	Inget
24	Begäran av "Time-out"	Höj armen över huvudet ² och håll upp ett vitt kort på den sidan där spelare eller par står som begärt time-out. Kortet hålls upp till dess att assisterande domaren har placerat en speciell skylt eller markör på bordet Svensk version <i>Höj armen över huvudet² och håll upp ett vitt kort på den sidan där spelare eller par står som begärt time-out.</i> <i>Kortet hålls upp till dess att time-outen är slut</i>	Time-out	Placera en speciell skylt (eller vit markör) på den bordshalvan där spelare eller par som begärt time-out står. Stå vid sidan av assisterande domarens domarbord tills time-outen är slut och det är dags att ta bort skylt (eller markör) Svensk version <i>Inget</i>	Inget
25	Begäran av time-out (Om det inte finns en assisterande domare)	Höj armen över huvudet ² och håll upp ett vitt kort på den sidan där spelare eller par står som begärt time-out. Kortet hålls upp till dess att time-outen är slut	Time-out		
26	När time-outen är slut (Om assisterande domare är tidtagare)	När spelarna kommer tillbaka, peka med öppen hand mot näste spelare ¹ Svensk version <i>Se ovan samt placera ett vitt kort vid räkneverket</i>	Upprepa tidigare poängställning	Ta bort speciell skylt (eller vit markör) från bordet och placera en vit markör vid räkneverket Svensk version <i>Placera ett vitt kort vid räkneverket</i>	"Tid" om spelarna inte kommit tillbaka

	A	B	C	D	E
	SITUATION	DOMARENS SIGNAL	DOMARENS UTROP	ASSISTERANDE DOMARENS SIGNAL	ASSISTERANDE DOMARENS UTROP
27	När time-outen är slut (Om domaren är tidtagare)	När spelarna kommer tillbaka, peka med öppen hand mot näste spelare ¹ Svensk version <i>Se ovan samt placera ett vitt kort vid räkneverket</i>	"Tid" om spelarna inte kommit tillbaka och upprepa tidigare poängställning	Ta bort speciell skylt (eller vit markör) från bordet och placera en vit markör vid räkneverket Svensk version <i>Placera ett vitt kort vid räkneverket</i>	Inget
28	Olämpligt uppträdande (Vid första tillfället)	Håll upp gult kort mot felande spelare, utan att lämna stolen Svensk version <i>Se ovan samt placera ett gult kort vid räkneverket</i>	"Bryt" om bollen är i spel, varna felande spelare och upprepa tidigare poängställning	Höj armen över huvudet ² och placera en gul markör vid räkneverket	"Stopp" och informera domaren Svensk version <i>"Bryt"</i>
29	Olämpligt uppträdande (Vid andra och tredje tillfället)	Håll upp gult och rött kort mot felande spelare, utan att lämna stolen, visa poäng för vinnaren/vinnarna av poängen ³ Svensk version <i>Se ovan samt placera ett gult och rött kort vid räkneverket</i>	"Bryt" om bollen är i spel, varna felande spelare och uppge den nya poängställningen efter utdelandet av bestraffningspoäng	Höj armen över huvudet ² och placera en gul och röd markör vid räkneverket om det finns plats	"Stopp" och informera domaren Svensk version <i>"Bryt"</i>
30	Vid slut av set	Pecka med öppen hand mot vinnaren ¹	Setsiffror och överenskommet meddelande efter avslutat set	Inget	Inget
31	Vid slut av match	Pecka med öppen hand mot vinnaren ¹	Matchsiffror och överenskommet meddelande efter avslutat set	Inget	Inget

När en boll nuddar nätet under serven, skall domaren vänta tills bollen träffar korrekt bordshalva och göra ändamålsenligt utrop, hellre än att påbörja någon ytterligare signal eller utrop innan bollen är slut och som kan påverka spelet.

*Om domaren inte stoppar spelet vid nätserve skall assisterande domare utropa "Stopp"

Indexeringen i tabellen ovan hänvisar till bilderna på rekommenderade hand signaler.